



令和7年度  
生徒募集要項



学校法人 越生学園



武蔵越生高等学校

## 1. 募集定員

|     |            |         |          |      |
|-----|------------|---------|----------|------|
| 普通科 | 共学         | S特進 60名 | 選抜Ⅰ 120名 | 380名 |
|     |            |         | 選抜Ⅱ 160名 |      |
| 男子  | アスリート選抜40名 |         |          |      |

## 2. 入学試験要項

| 募集種別   |               | 推薦入試  |       |       |                            |       |       |
|--------|---------------|---|-------|-------|----------------------------|-------|-------|
|        |               | 単願  |       |       | 併願                         |       |       |
|        |               | 中学校推薦   | 自己推薦A | 自己推薦B | 中学校推薦                      | 自己推薦A | 自己推薦B |
| 願書受付期間 | 出願サイトへのアクセス   | 12月2日(月)～1月12日(日)   |       |       |                            |       |       |
|        | 出願期間(必要書類の郵送) | 1月6日(月)～1月15日(水) 必着   |       |       |                            |       |       |
|        | 試験日           | 1月22日(水)  |       |       | 1月22日(水)・23日(木)いずれか希望により選択 |       |       |
|        | 合格発表          | 1月25日(土) インターネットのみ  |       |       |                            |       |       |
|        | 入学時納入金振込期限    | 1月31日(金) 16:00まで<br>上記の指定期限内に入学時納入金を納めてください。<br><u>※併願者は上記日程までに延納金をお納めいただきますと<br/>                     3月7日(金)まで入学金の納入を延期することができます。</u> |       |       |                            |       |       |

| 募集種別   |               | 一般入試Ⅰ   |    | 一般入試Ⅱ  |
|--------|---------------|---|----|--|
|        |               | 単願  | 併願 | 単願   |
|        |               | 一般  |    | 一般   |
| 願書受付期間 | 出願サイトへのアクセス   | 1月16日(木)～1月31日(金)   |    | 2月6日(木)～3月7日(金)                              |
|        | 出願期間(必要書類の郵送) | 1月25日(土)～2月1日(土)必着  |    | 3月3日(月)～3月8日(土)必着                            |
|        | 試験日           | 2月3日(月)   |    | 3月8日(土)                                      |
|        | 合格発表          | 2月5日(水)インターネットのみ  |    | 3月8日(土)手渡し                                   |
|        | 入学時納入金振込期限    | 2月10日(月) 16:00まで<br>上記の指定期限内に入学時納入金を納めてください。<br><u>※併願者は上記日程までに延納金をお納めいただきますと3月7日(金)まで入学金の納入を延期することができます。</u> |    | 3月11日(火) 16:00まで<br>上記の指定期限内に入学時納入金を納めてください。 |

|                |   |                             |
|----------------|---|-----------------------------|
| 入学者の受け入れに関する方針 | 1. 基本的な生活習慣があり、目標に向かって努力を続ける生徒<br>2. 学業、部活動、学校行事などに意欲的に行動する生徒<br>3. 社会に貢献したいと考え、積極的に行動する生徒<br>4. 良好な人間関係を築き、コミュニケーション能力を高め、互いに向上しあうことのできる生徒                   |                             |
| 出願資格           | 令和7年3月中学校卒業見込み、卒業の生徒、海外帰国生徒、およびこれと同等以上の学力があると認められた生徒  |                             |
| 募集種別の説明        | 単願：本校を第1希望とする生徒<br>併願：本校を第2希望とする生徒<br>中学校推薦：出身中学校長より推薦のある生徒<br>自己推薦A：学力・資格・特技等で本校の個別相談により推薦受験を認められた生徒<br>自己推薦B：本校所定の推薦基準に達していない生徒で本校入学を強く希望する生徒<br>一般：上記以外の生徒 |                             |
| 受験料            | 25,000円 ※支払方法はインターネット出願の際に選択してください。   |                             |
| 出願書類           | <b>単願推薦・併願推薦</b>  | <b>一般入試</b>                 |
|                | 1. 写真提出票<br>2. 調査書（県公立提出用可）<br>3. 学校推薦書（中学校推薦で受験する生徒）<br>または自己推薦書（自己推薦A・Bで受験する生徒）<br>4. 進路相談カード（本人控え）   | 1. 調査書（県公立提出用可）<br>2. 写真提出票 |
| 学科試験           | 英語・国語・数学の3教科（各50分 / 100点満点）   |                             |
| 面接試験           | 単願推薦のみ実施（個人面接）  |                             |
| 海外帰国生徒の受験について  | 単願推薦、併願推薦、共に上記要項で実施する。但し、単願推薦については特別枠を設けている。  |                             |

|                                 |                 |                                  |         |                              |           |           |
|---------------------------------|-----------------|----------------------------------|---------|------------------------------|-----------|-----------|
| 学費・諸費<br>※修学旅行積立金は変更の可能性がございます。 | 1. 入学時納入金       |                                  |         | 2. 入学前諸費用                    |           |           |
|                                 | 入学金<br>230,000円 | ※入学金および延納手続金は理由の如何を問わず返却しません。但し、 |         | 制服代等<br>選択する物や着数により金額は異なります。 | 男子        | 約136,000円 |
|                                 | 施設費<br>120,000円 | 施設費については3月31日までに入学辞退した場合のみ返却します。 |         |                              | 女子        | 約155,000円 |
|                                 | 3. 入学後納入金（月額）   |                                  |         |                              | 4. 入学後諸費  |           |
|                                 | 授業料             | 28,000円                          | 冷暖房費    | 1,000円                       | 約120,000円 |           |
|                                 | 生徒会費            | 1,000円                           | 施設維持費   | 7,900円                       | 模試代、教材諸費  |           |
|                                 | PTA会費           | 1,500円                           | 修学旅行積立金 | 14,000円                      | 保健関係費     |           |
|                                 | 後援会費            | 1,800円                           | 体育実習費   | 4,000円                       | 課外活動費等    |           |

◎単願推薦者のうち、兄または姉が在籍している場合、入学金を120,000円免除します。

◎単願推薦者のうち、同時入学の兄弟姉妹がいる場合、弟妹に対して入学金を120,000円免除します。

◎単願推薦者のうち、兄または姉が卒業している場合、入学金を60,000円免除します。

◎単願推薦者のうち、父または母が卒業している場合、入学金を30,000円免除します。

※奨学生制度との併用はできません。

### 3. 特色推薦入試制度について

本校を単願で選抜Ⅰコース入学を希望し、「本校の入学者の受け入れに関する方針」を理解し、社会の諸問題に興味を持ち、主体的に課題を見つけ、解決に向けて自分の考えを表現できる生徒を選抜する入試制度です。

### 4. スライド合格制度について

本校推薦入試を受験し成績が優秀であった生徒の中で出願時に希望した場合、1ランク上位のコースで合格できる制度です。例：「選抜Ⅱコース」で受験⇒成績上位⇒スライド合格で「選抜Ⅰコース」

### 5. チャレンジ合格制度について

単願・併願問わず、推薦入試全受験者が対象となります。

ただし、併願で候補になった生徒は公立高校出願前に入学手続きをとることが条件となります。

入学コース：S特 成績上位2% 成績奨学生ランク2

S特 成績上位5% 成績奨学生ランク4

### 6. 成績・スポーツ・吹奏楽奨学生制度について

在籍する中学校長から推薦書が提出された生徒が対象となります。

①人物良好で大学進学を希望し、学業成績（個別相談）が優れている生徒は成績奨学生となります。

②単願推薦希望生徒で各スポーツ分野の技能に優れ、中学校での学業成績及び品行が他の生徒の模範となる生徒はスポーツ奨学生となります。

【対象クラブ】野球 サッカー 柔道 男女ソフトテニス 陸上 男子バスケットボール

※野球部の奨学生の扱いについては、日本学生野球憲章の趣旨を踏まえるものとします。

③単願推薦者希望生徒で吹奏楽の技能に優れ、中学校での学業成績及び品行が他の生徒の模範となる生徒は吹奏楽奨学生となります。

### 7. 試験当時の日程について

| 受付        | 学科試験      |             |             | 面接     |
|-----------|-----------|-------------|-------------|--------|
|           | 英語        | 国語          | 数学          |        |
| 8:00~8:45 | 9:05~9:55 | 10:10~11:00 | 11:15~12:05 | 12:40~ |

※学科試験は、英語・国語・数学各50分。リスニング試験はありません。

※面接は単願志願者のみ実施します。

※スクールバスが運行されますのでご利用ください。

※駐車場は台数に限りがあります。お車でのご来校や近隣のご迷惑となりますので路上駐車はご遠慮ください。

※保護者の待合室はございません。

### 8. 試験当日の持ち物について

ア.受験票 イ.筆記用具 ウ.上履き

### 9. 受験票について

受験票は入学試験当日、及び入学手続日（制服採寸日）に必要なとなります。

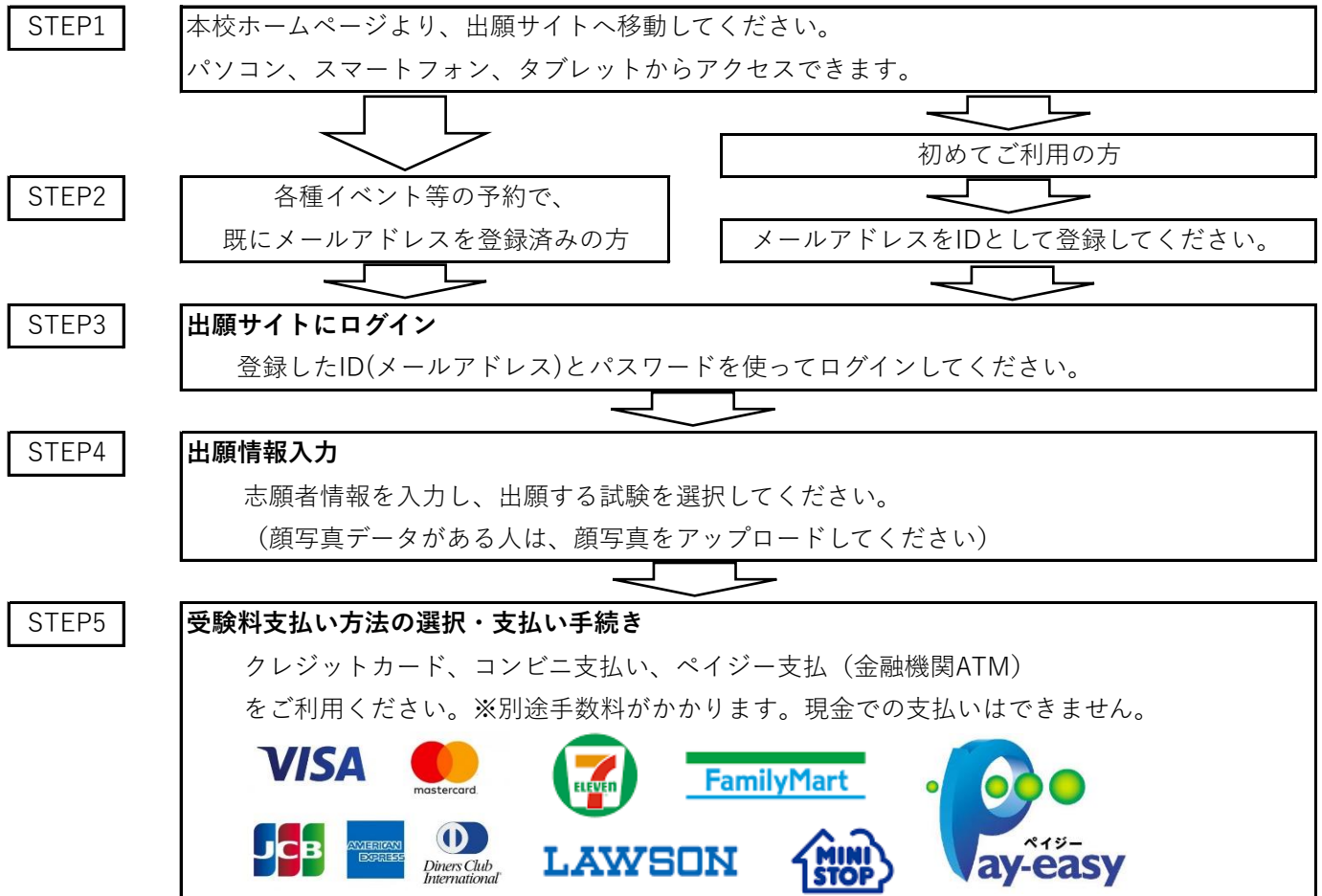
### 10. インターネット出願について

本校では次の手続きをインターネットで行います。

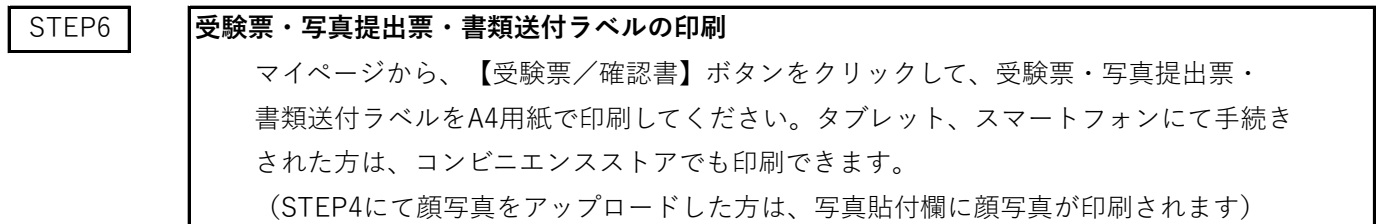
ア.出願 イ.受験料納入 ウ.合否照会 エ.合格者の手引きダウンロード オ.入学時納入金の手続き

## 11. 出願手続きについて

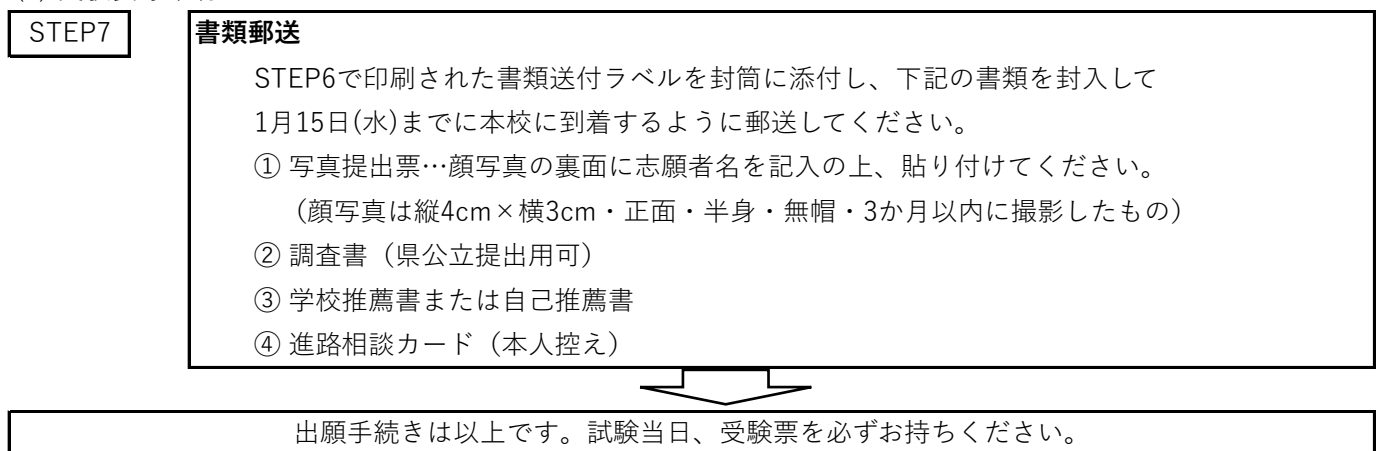
### (1) インターネット出願および受験料の納入



### (2) 受験表等印刷



### (3) 受験表等印刷



※インターネット環境がない場合、個別に対応しますので学校までお問い合わせください。

※本校HPに出願に関する詳細マニュアルがありますので、ご利用ください。

## 12. 個人情報の取り扱いについて

進路相談カードおよび出願時に登録されている個人情報は、本校入試にのみ使用します。



武蔵越生高等学校



HPはこちら！



---

〒350-0417 埼玉県入間郡越生町上野東 1-3-10 (東武越生線武州唐沢駅下車 2 分)  
TEL 049-292-3245 (代表) FAX 049-292-6081 【Email】 bosyu@musashiogose-h.ed.jp