




埼玉県私立学校

学費軽減補助のお知らせ

(県内全日制高等学校用)



埼玉県のマスコット「コバトン」

埼玉県のマスコット「さいたまっち」

- 埼玉県では、県内に在住で県内の私立高等学校（全日制）へ通う生徒がいる世帯における授業料や入学金、施設費等納付金の経済的な負担を軽減するため、国の就学支援金に独自に上乗せして補助を行っています。
- 申請は学校の案内に従い、指定された窓口に書類を提出してください。

1 補助を受けることができる方



補助を受けるための条件は？



3つの条件を全て満たした方が補助を受けられるよ。

- (1) 生徒、保護者の両方が埼玉県内に居住
※ 保護者が仕事で県外に単身赴任している時など例外もあるよ
- (2) 埼玉県が認可した県内の私立高等学校等に在学
- (3) 所得要件をクリア

3つ目の「所得要件」って？



住民税の内訳が分かる課税証明書などをお手元に用意して、次のページにある表で確認してね。




書類の見方（課税証明書の場合）

※ 市町村により、「所得証明書」などと呼ぶ場合もあります。

補助金額の計算では、市町村民税所得割額を使います。

平成28年度 課税証明書				〇〇第〇〇〇号	
賦課期日現在の住所及び氏名		所得控除の内容		平成28年度 市・県民税	
給与収入		社会保険料控除		市 民 税	所得割
公的年金等収入		生命保険料控除			均等割
所得の種類 給与所得 (以下余白)		損害保険料控除		県 民 税	所得割
		配偶者控除			均等割
		配偶者特別控除		年 税 額	
		扶養控除		平成28年度課税標準額	
		基礎控除 (以下余白)		総 所 得 分	
所得の合計		繰越控除		分 離 課 税 分	
			控除対象配偶者の有無		
			扶養等の内訳	一般 人	普通障害 人
				特定 人	特別障害 人
				老人 人	年少 人



扶養人数の内訳が記載してあるもの

課税証明書は市町村の窓口で取得できます。

2 所得要件の確認

- (1) 保護者の課税証明書を用意します。
- (2) 住民税の金額のうち、「市町村民税所得割額」の金額を確認します。
- (3) 保護者が2人いる場合は、2人の市町村民税所得割額を合算してください。この合計金額を「世帯の市町村民税所得割額」と呼びます。
- (4) (3)の金額が、下の基準額表1～4のいずれに当てはまるかを確認してください。

基準額表1

世帯の市町村民税所得割額が非課税(0円)


基準額表2

世帯の市町村民税所得割額が100円以上51,300円未満

基準額表3

世帯の市町村民税所得割額が51,300円以上下の表の金額未満

扶養親族数		16歳以上19歳未満			
		0人	1人	2人	3人
16歳未満	0人	81,300	92,500	103,600	115,600
	1人	102,700	113,700	129,300	141,900
	2人	125,400	138,000	150,600	163,200
	3人	146,700	159,300	171,900	184,500



基準額表4

世帯の市町村民税所得割額が基準額表3の金額以上下の表の金額未満

扶養親族数		16歳以上19歳未満			
		0人	1人	2人	3人
16歳未満	0人	135,300	142,500	152,300	163,100
	1人	155,100	162,300	173,100	183,900
	2人	174,900	183,100	193,900	204,700
	3人	194,700	203,900	214,700	225,500

16歳未満…平成12年1月2日以降に生まれた場合
16歳以上19歳未満…平成9年1月2日から平成12年1月1日の間に生まれた場合だよ。

世帯の市町村民税所得割額が基準額表4の金額以上でも、304,200円未満であれば、国の就学支援金118,800円(年額)の補助は受けられます。

※基準額表3・4の見方

【例】基準額表3の場合

扶養親族数が16歳未満1人、16歳以上19歳未満1人の場合、市町村民税所得割額が51,300円以上113,700円未満であれば基準額表3に該当します。(基準額表4も同様に確認)

扶養親族数		16歳以上19歳未満			
		0人	1人	2人	3人
16歳未満	0人	81,300	92,500	103,600	115,600
	1人	102,700	113,700	129,300	141,900
	2人	125,400	138,000	150,600	163,200
	3人	146,700	159,300	171,900	184,500

基準額表3と4の金額は扶養親族数により変わります。左の図で確認してね。



3 補助金額(年額)

市町村民税所得割額	授業料補助金額	施設費等その他納付金補助金額	入学金補助金額
基準額表1	375,000円(※)－国の就学支援金支給額	200,000円(※)	(新入生のみ) 100,000円(※)
基準額表2の金額未滿			
基準額表3の金額未滿			
基準額表4の金額未滿	250,000円(※)－国の就学支援金支給額		

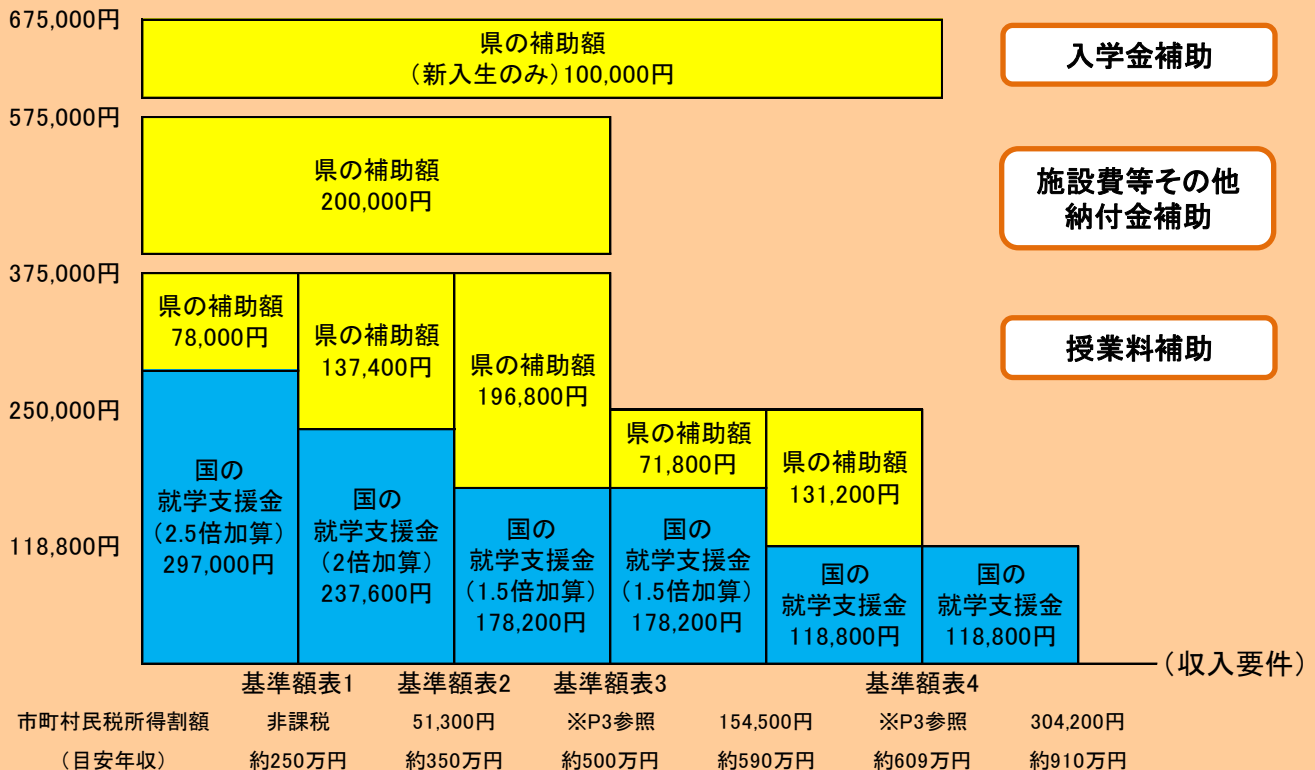
※ 実際に負担する授業料等が補助金額より少ない場合、負担する金額が補助金額の上限
年度途中の転退学や県内外で転居した場合、補助金額は月割り

埼玉県は、県内の学校と協力し教育負担を軽減して、県内にお住まいで、県内私立高等学校に通う生徒とその家庭を応援しています。



補助金額の内訳

(補助金額)



※ 目安年収はモデル世帯(夫婦片働き・子供2人(うち高校生1人))の場合

4 生活保護世帯・家計急変世帯

これらの世帯は、以下の要件を満たすことで補助金を受給できます。

生活保護世帯の要件

生活保護を受給している

家計急変世帯の要件

以下のAまたはBのどちらかの条件を満たしている

A 保護者の失職・死亡・離婚などにより、収入確保の手段を失った

次の1～3の全てを満たしている場合に対象となります。

- 1 保護者のうち、平成27年の所得の多い方が、失職・死亡・離婚等に該当
- 2 失職・死亡・離婚等が次の期間内に発生している
失職 …平成27年12月31日～平成28年12月30日の間
死亡・離婚等 …平成28年1月1日～平成28年12月31日の間
- 3 保護者のうち平成27年の所得の少ない方の平成28年度の市町村民税所得割額が基準額表4未満である

B 平成28年（1月～12月）の世帯年間所得が、平成27年と比較して半減した

半分以下に減少した平成28年の年間所得から算定した、世帯の市町村民税所得割額が基準額表4未満であることなど、一定の条件があります。



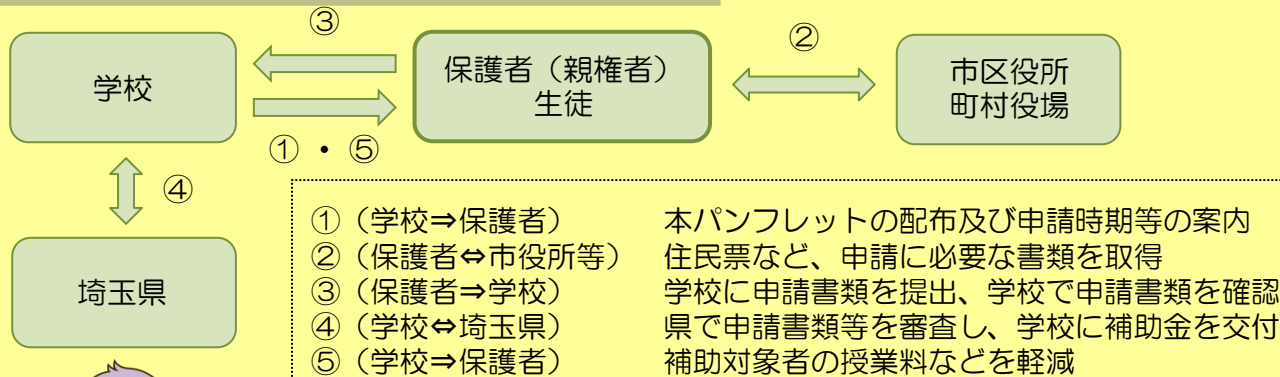
添付書類や申請期間などの詳細は、学校に問い合わせてね。

補助金額（年額）

授業料 補助金額	施設費等その他 納付金補助金額	入学金 補助金額
実際に負担する授業料 一国の就学支援金支給額 (国と県の補助により全額支給されます)	実際に負担する 施設費等その他納付金全額	(新入生のみ) 100,000円(※)

※ 実際に負担する授業料等が補助金額より少ない場合、負担する金額が補助金額の上限
年度途中の転退学や県内外で転居した場合、補助金額は月割り
入学金補助は平成28年1月から4月の間に家計が急変した世帯や所得が半減した世帯、生活保護世帯が対象

5 申請手続の流れ



申請は学校を通じて毎年行ってね。
軽減の実施時期や方法は、学校からお知らせがあるよ。

6 提出書類

	提出書類	備考
1	各学校所定の書類（授業料軽減申請書など）	
2	世帯全員の住民票（続柄が記載されたもの）	マイナンバーを入れしないでください。
3	保護者及び配偶者の平成28年度課税証明書等 住民税の内訳が分かるもの（市町村民税所得割額の記載があるもの） 及び扶養親族数の記載があるものを提出してください。 市町村によっては「課税証明書」以外の名前の書類です。	給与所得以外に収入がなく、学校から書類の指定がない場合は、課税証明書の代わりに「特別徴収税額決定通知書」の写しを提出しても構いません。
4	世帯全員の生活保護受給証明書	生活保護世帯のみ （福祉事務所長が発行）
5	戸籍謄本など、必要と認められる書類	特定の世帯のみ （学校から案内があります）

※ 本制度を実施するに当たって収集した個人情報については、個人情報の保護に関する法律等の関係法令に基づき、適正に取り扱います。（提出された書類は返却できません）

7 お問い合わせ先など



制度についてのお問い合わせ先
埼玉県総務部学事課「学費軽減ヘルプデスク」
TEL：048-830-2725
※ 7/20～11/30の間は、048-711-3313に
おかけください。



よくあるお問い合わせはこちら

埼玉県 授業料軽減

